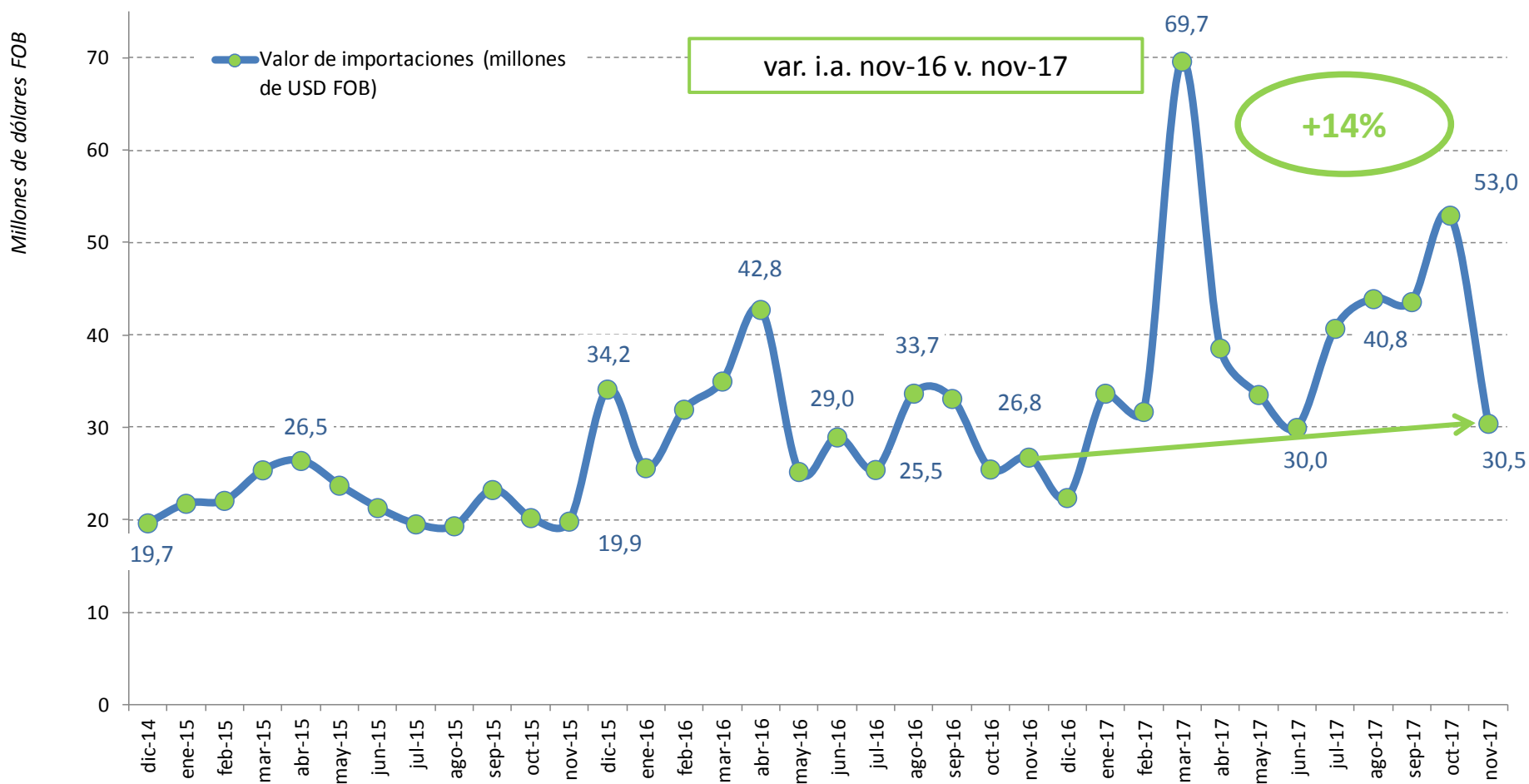


Evolución de importaciones de indumentaria

Valor de importaciones de prendas de vestir
Serie mensual: Diciembre 2014 – Noviembre 2017
(en millones de dólares FOB)



Cámara Industrial Argentina de la
INDUMENTARIA

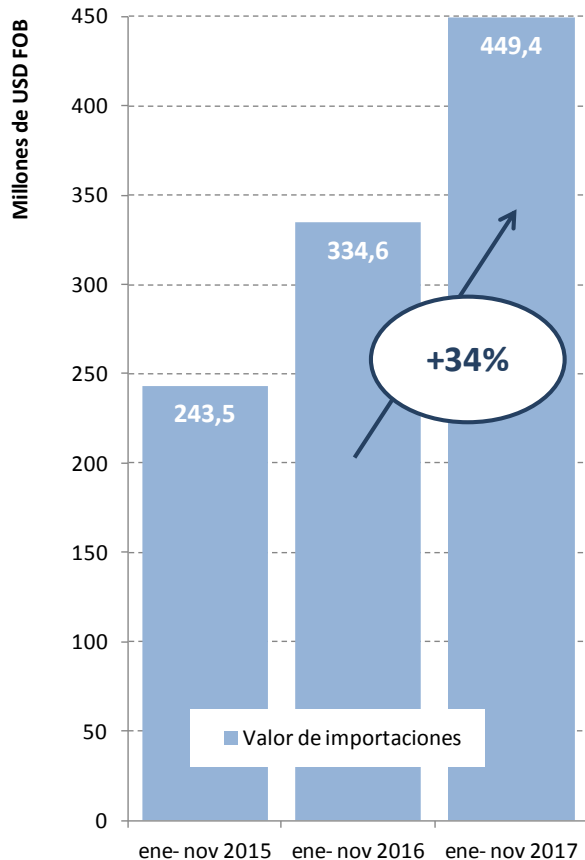


Enero – Noviembre

2015, 2016 y 2017

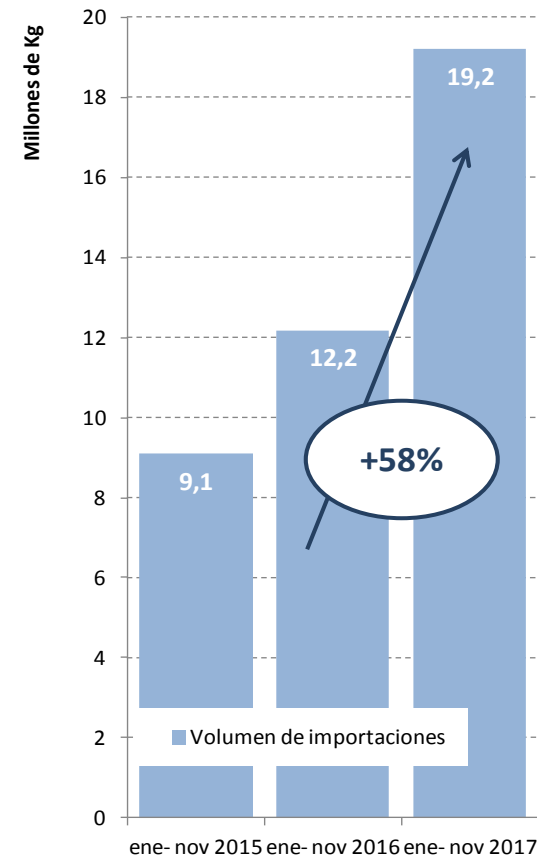
Valor de importaciones de prendas de vestir. Enero-Noviembre 2015, 2016 y 2017

(en millones de dólares FOB)



Volumen de importaciones de prendas de vestir. Enero-Noviembre 2015, 2016 y 2017

(en millones de Kg)



- En el período enero-noviembre de 2017 se observó un **crecimiento acumulado** de las importaciones de indumentaria del **34%** en dólares y **58%** en **volumen**.
 - ✓ En noviembre se desaceleraron en relación a octubre (USD 30,5 v. USD 53 millones).

Consideraciones finales

- ❑ **34%** aumentó el valor importado de prendas de vestir en enero-noviembre 2017 en relación al mismo período del año anterior.
- ❑ El valor de importaciones mostró **cierta desaceleración** del crecimiento en noviembre – aunque superó los USD 30 millones- **tras el fuerte pico de octubre** (USD 53 millones).
- ❑ El **volumen** de compras al exterior se incrementó **con mayor dinamismo** verificando una suba del +58% en relación al acumulado del 2016.
- ❑ Entre enero y noviembre de 2015 se importaron 9,1 millones de kilos de prendas de vestir mientras que en el mismo período de 2017 el volumen superó los **19,2 millones de kg.**

